

ACCESORIOS CON ROSCA

THREADED FITTINGS

CODO 90° CON ROSCA MACHO PN25

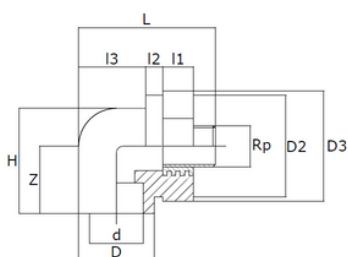
90° THREADED ELBOW PN25 - MALE



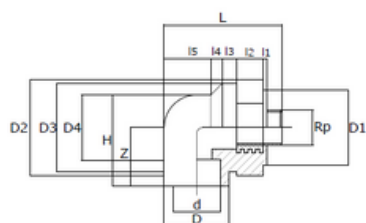
ARTÍCULO	MEDIDAS mm
CODE	SIZE mm
CFM 2020	20 x 1/2"
CFM 2025	20 x 3/4"
CFM 2520	25 x 1/2"
CFM 2525	25 x 3/4"
CFM 3225	32 x 3/4"
CFM 3232	32 x 1"

ESPECIFICACIONES TÉCNICAS

TECHNICAL SPECIFICATIONS



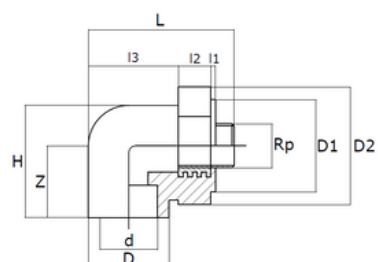
ARTÍCULO	d	Rp	D	D1	D2	I1	I2	I3	L	H	Z	PESO (g)
CFM 2020	20	1/2"	29	40	36	15	8	27	63	43	27	84
CFM 2525	25	3/4"	35	46	43	13	8	32	68	50	31	120
CFM 3232	32	1"	43	54	50	18	10	42	87	60	38	224



ARTÍCULO	d	Rp	D	D1	D2	D3	D4	I1	I2	I3	I4	I5	L	H	Z	PESO (g)
CFM 2025	20	3/4"	29	40	47	44	32	2	15	6	6	23	67	43	28	

PESO (g)

110



ARTÍCULO	d	Rp	D	D1	D2	I1	I2	I3	L	H	Z	PESO (g)
CFM 2520	25	1/2"	35	34	40	2	14	38	66	50	33	90
CFM 3225	32	3/4"	43	41	48	3	15	54	85	60	38	148

Todos los accesorios TORO 25 son compatibles con todas las series de tubos TORO 25.

All TORO 25 pipe fittings are compatible with all TORO 25 pipe series.

NSF 61 approved

STANDARDS:

- ISO 15874
- ISO 15494
- DIN 8077-78